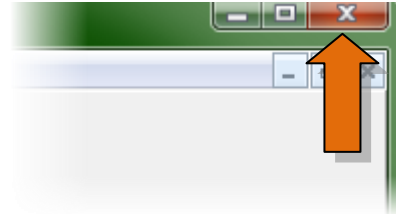


Inloggen als beheerder



1)

Als het programma Picto Selector nog actief is, sluit het dan door op het rode kruisje rechtsboven te klikken.



2)

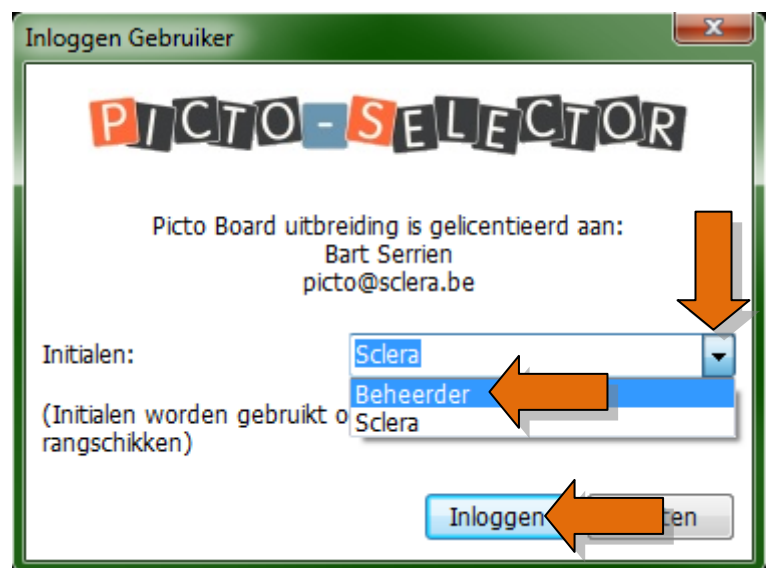
Start het programma Picto Selector opnieuw op.



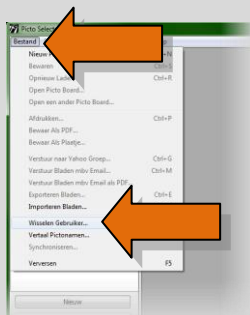
3)

Er opent een venster waarin je in het selectievak BEHEERDER kiest.

Klik op de knop INLOGGEN om verder te gaan.



*



Er is een snellere manier om als beheerder in te loggen. Klik in de werkbalk bovenaan op BESTAND en daarna op WISSELEN GEBRUIKER. Je kan dan meteen verder met stap 3.

